

UPS LINE INTERACTIVE 100% SINUSOIDALI A TORRE O RACK 19" - DA 1100 A 3000 VA

MODELLO PDS

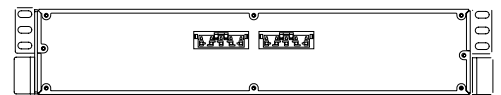
Gli UPS PDS sono disponibili nella versione convertibile Torre - Rack, con potenza da 1100 a 3000VA e tecnologia 100% sinusoidale digitale.

Gli UPS PDS possono essere installati sia a Torre che a Rack in maniera semplice e veloce; il pannello digitale frontale può essere facilmente estratto e ruotato per adeguarsi al tipo di utilizzo, orizzontale o verticale.

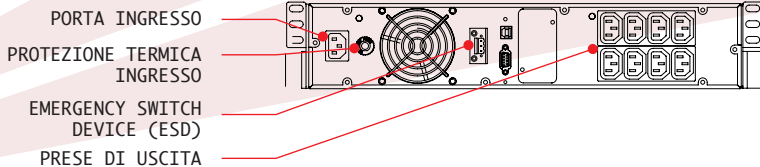
Per la connettività e la comunicazione evoluta, è la soluzione ideale per gli utenti più esigenti, che richiedono un'elevata protezione ed un'estrema versatilità del sistema di alimentazione ed includono l'interruttore EPO (Emergency Power Off), che ne permette lo spegnimento da remoto in situazioni di emergenza. PSD è la migliore protezione per periferiche di rete, server convenzionali o per installazione in armadi rack, sistemi backup di rete. Gli UPS PDS sono conformi alle ultime Direttive RoHS e sono coperti da garanzia di 2 ANNI.



BOX BATTERIE AGGIUNTIVI

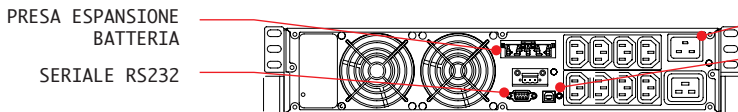


PDS 1100/1500



- PORTA INGRESSO
- PROTEZIONE TERMICA INGRESSO
- EMERGENCY SWITCH DEVICE (ESD)
- PRESE DI USCITA

PDS 2200/3000



- PRESA ESPANSIONE BATTERIA
- SERIALE RS232

- SPINA INGRESSO
- PORTA USB

CONVERSIONE MODELLO PDS DA VERSIONE TORRE A VERSIONE RACK 19"



Espellere il pannello sinottico



Ruotare il pannello sinottico ed inserirlo nella sede



Ruotare l'UPS di 90°



Aggianciare i supporti Rack

MODELLI & CARATTERISTICHE

MODELLO	CODICE	POTENZA NOMINALE	CARICO TIPICO	AUTONOMIA TIPICA	DIMENSIONI * A x L x P	PESO
PDS 110	04PDVD110	1100 VA	2 POSTAZIONI	10 min	45x9x43 cm	27 kg
PDS 150	04PDVD150	1500 VA	3 POSTAZIONI	10 min	45x9x43 cm	29 kg
PDS 220	04PDVD220	2200 VA	5 POSTAZIONI	10 min	45x9x63 cm	31 kg
PDS 300	04PDVD300	3000 VA	8 POSTAZIONI	10 min	45x9x63 cm	33 kg

BOX BATTERIE AGGIUNTIVI

* Per l'installazione a Rack l'ingombro è pari a 2 unità.

MODELLO	CODICE	COMPATIBILITÀ UPS PDS	AUTON. TIPICA AGGIUNTA	DIMENSIONI * A x L x P	PESO
BB36-07	05BPD3607	220/300	+20/+15 min	45x9x43 cm	20 kg
BB72-14	05BPD7214	220/300	+40/+30 min	45x9x63 cm	30 kg